



SElect es un sistema web que permite validar las actividades extracurriculares para obtener los créditos necesarios (15) y así acreditar las unidades de Aprendizaje Electivas de tu programa Académico de Licenciatura en Turismo.



SElect tiene la finalidad de facilitarte el proceso de validación y acreditación de la Unidad de Aprendizaje Electiva de tu Programa Académico. Con la acreditación de la Unidad de Aprendizaje Electiva se pretende que desarrolles competencias profesionales complementarias para la construcción de conocimientos y experiencias de aprendizaje, privilegiando la participación en proyectos de investigación, vinculación y extensión, que te permitan prepararte para tu egreso e inserción en el campo laboral.

⊕ Activar cuenta

⊕ Acceso a SElect

⊕ Recuperar contraseña



Citas



Egresados



Encuesta de Satisfacción



Instrucciones

INSTITUTO POLITÉCNICO NACIONAL - ESCUELA SUPERIOR DE TURISMO - 2014©
Miguel Bernard #39, Residencial La Escalera, Del. Gustavo A. Madero, C.P. 07320 Ciudad de México, Distrito Federal.
Esta página es una obra intelectual protegida por la Ley Federal del Derecho de Autor, puede ser reproducida con fines no lucrativos, siempre y cuando no se mutile, se cite la fuente completa y su dirección electrónica; su uso para otros fines, requiere autorización previa y por escrito del autor intelectual.

SElect(Sistema de información web para la validación de créditos de la unidad de aprendizaje electiva) Versión 2.1. 2014
Desarrollado por la Escuela Superior de Cómputo del Instituto Politécnico Nacional



Página principal del sistema SElect

SElect tiene precargados los datos de todos los estudiantes inscritos al periodo actual.

Para usar SElect necesitas:

1.- Activar tu cuenta. Es necesario comprobar tu identidad con base en tu número de boleta y CURP, una vez que SElect valide esos datos, será necesario que actualices información de contacto y que des de alta la contraseña que utilizaras para acceder a SElect.


● Activar cuenta


Boleta: C.U.R.P.:


⊕ Acceso a SElect


⊕ Recuperar contraseña

Tu CURP debe tener el formato:
MMMMxxxxxxMMMMMMxx (M-
Mayúscula | x-Dígito)

 Citas

 Egresados

 Encuesta de Satisfacción

 Instrucciones

Módulo de activación

1b.- Si SElect indica que no hay un registro con los datos que proporcionas, se puede deber a varias causas:

- a) Datos incorrectos en la precarga de los mismos
- b) Casos especiales en cuanto al número de materias inscritas
- c) Egresados, son estudiantes que han cubierto todos los créditos del programa académico excepto los correspondientes a la Unidad de Aprendizaje Electiva.



2.- Acceder a SElect. Con tu número de boleta y contraseña generada en el paso anterior accede a SElect para que inicies con el registro de las constancias que avalan las distintas actividades extracurriculares que has llevado a cabo y que están dentro del catálogo de actividades correspondiente, éstas deberán ir acompañadas de su respectiva constancia digitalizada en formato PDF y con un peso no mayor a 1MB. Puedes registrar todas las actividades que creas convenientes siempre y cuando estén contempladas en el catálogo.

| |
|--|
| ⊕ Activar cuenta |
| ⊖ Acceso a SElect |
| Boleta: <input type="text"/> Contraseña: <input type="password"/> <input type="button" value="Acceder"/> |

Módulo de acceso

2b.- Recuperar contraseña. Si por alguna causa llegaras a olvidar tu contraseña de acceso, utiliza esta opción, la cual te enviará a la dirección de correo electrónico que registraste toda la información necesaria para que puedas capturar una nueva contraseña de acceso a SElect.

| |
|---|
| ⊕ Acceso a SElect |
| ⊖ Recuperar contraseña |
| Boleta: <input type="text"/> <input type="button" value="Recuperar"/> |

Módulo de recuperación de contraseña



3.- Por cada actividad y en función al tipo y horas declaradas, SElect realizará un conteo "NO OFICIAL" de los créditos que vas acumulando, los cuales serán oficiales hasta que SElect te indique que has sumado los 15 créditos necesarios.

Mis Créditos
Subir Constancia
Mis Constancias

El número de créditos de la Unidad de Aprendizaje Electiva de tu Programa Académico es de:

Ya puedes agendar una cita para cotejar y validar tus constancias.

Créditos a Validar: **2** / Créditos Validados: **0**

2014-09-17 19:28:43

Menú principal de tres secciones

4.- SElect te permitirá revisar las actividades que has declarado junto con su constancia y administrarlas, es decir, visualizarlas y/o eliminarlas.

Mis Créditos
Subir Constancia
Mis Constancias

| ID Documento | Actividad | Horas | Créditos | Upload | Ver | Eliminar |
|--------------|-------------------------------|-------|----------|---------------------|-----|----------|
| 1111111111_1 | Programa institucional DELFIN | 100 | 2 | 2014-09-11 12:31:49 | | |

Sección de constancias



5.- Posteriormente tendrás que reservar una cita por medio del "Módulo Citas" que se ubica en la página de inicio, para que en el día y hora reservada acudas a la oficina del Departamento de Formación Integral e Institucional para validar las horas que has declarado.

Agenda tu Cita

Aquí puedes agendar tu cita para validar tus documentos, sólo ingresa tu Número de Boleta, selecciona el día y el horario de tu preferencia.

[Regresar a SElect](#)

Boleta:

Fecha:

Hora: ▼

Página de citas

6.- Tu cuenta se desactivará en el momento que hayas validado oficialmente tus actividades y documentos.

7.- Cuando hayas finalizado este proceso te pedimos por favor nos ayudes a contestar una Encuesta, cuyos resultados nos servirán para continuar mejorando los servicios que te ofrecemos.



Citas



Egresados



Encuesta de Satisfacción



Instrucciones

Menú inferior de la página principal